MY SWISS BRICK TRIP · LAUSANNE

Kathedrale Lausanne





80 Teile · 34 verschiedene Teile

Ein Souvenir-Modell aus Klemmbausteinen, kompatibel mit Standardsteinen.

Postkarten-Ausgabe: 9,6 × 6,4 cm, 10,2 cm hoch.

Teilelisten für Pick a Brick und BrickLink: siehe Projekt-Website.

Deine Schweizer Reise, Stein für Stein · ein kostenloses Hobbyprojekt, mit keinem Steinhersteller verbunden

Mein Besuch

Kathedrale Lausanne, Lausanne

Datum meines Besuchs _____

Ich war dort mit _____

Das Wetter war _____

Woran ich mich am liebsten erinnere

_____

_____

_____

Hier ein Foto oder dein Ticket einkleben

Gebaut am _____ **Bauzeit** _____

Farben in diesem Set

Sortiere deine Steine vor dem Start in diese Farbgruppen, je eine Schale. Helle und dunkle Töne einer Farbe sehen bei warmem Licht gleich aus: sortiere bei Tageslicht. Jeder Schritt nennt die Farbe jedes Teils, zuerst einfach, in Klammern der offizielle Name.

Farbe		in Graustufen	Teile	Schale
	Hellbeige (Tan)		22	1
	Hellgrau (Light Bluish Grey)		20	2
	Rotbraun (Reddish Brown)		15	3
	Schwarz (Black)		13	4
	Grün (Green)		6	5
	Dunkelgrau (Dark Bluish Grey)		3	6
	Weiss (White)		1	7

Zuerst: die Grundplatten verbinden

Die Grundfläche besteht aus 2 Platten mit 12 × 4 Noppen (Schwarz (Black)), insgesamt 12 × 8 Noppen. Lege in Schritt 1 die 3 Platten mit den Noppen nach oben dorthin, wo die gestrichelten Umrisse sind. Drücke in Schritt 2 die Grundplatten bündig darauf: Jede Platte darunter liegt halb unter der einen und halb unter der nächsten Grundplatte und hält die Fuge auf ganzer Länge.

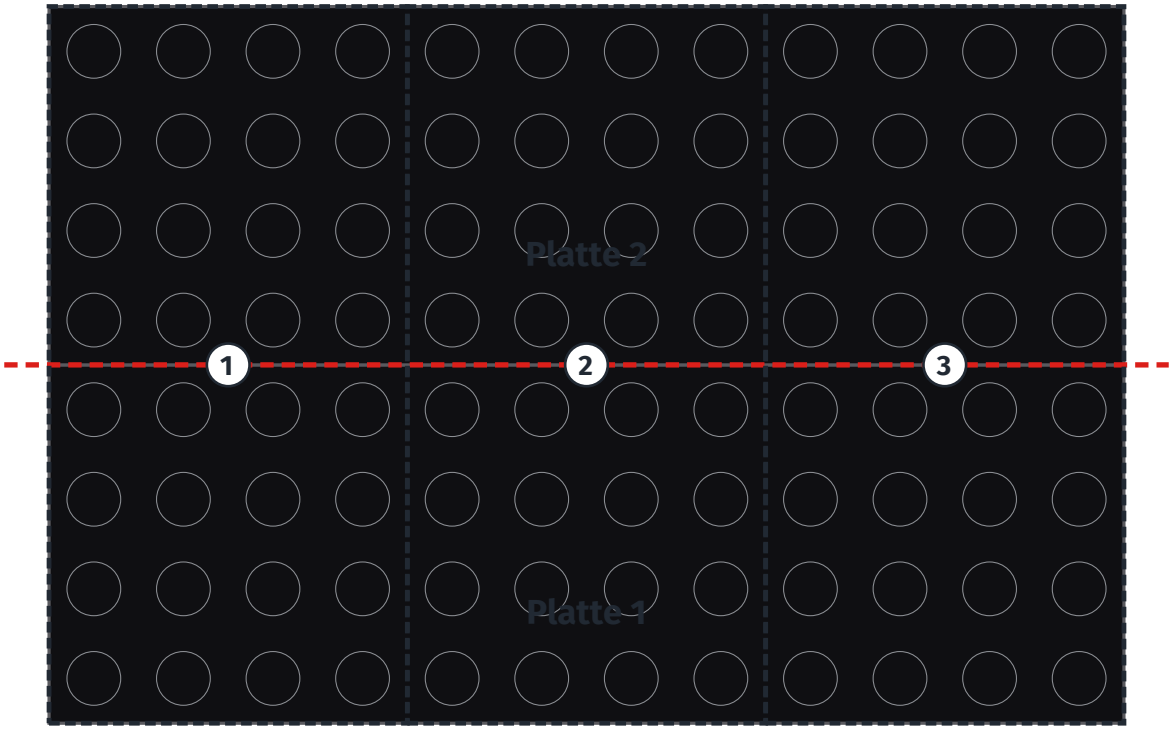

VORNE: diese Kante zeigt in den Schrittbildern zu dir. Rot gestrichelt: die Fugen.

1 4 × 8 Platte, Schwarz (Black), darunter: 0 Noppen vom linken Rand, 0 von vorne
2 4 × 8 Platte, Schwarz (Black), darunter: 4 Noppen vom linken Rand, 0 von vorne
3 4 × 8 Platte, Schwarz (Black), darunter: 8 Noppen vom linken Rand, 0 von vorne

1



3x
Schwarz
(Black)



2



2x
Schwarz
(Black)



3



2x
Schwarz
(Black)



1x
Hellbeige
(Tan)



4



1x **Hellbeige** (Tan)

2x **Hellbeige** (Tan)

1x **Hellbeige** (Tan)

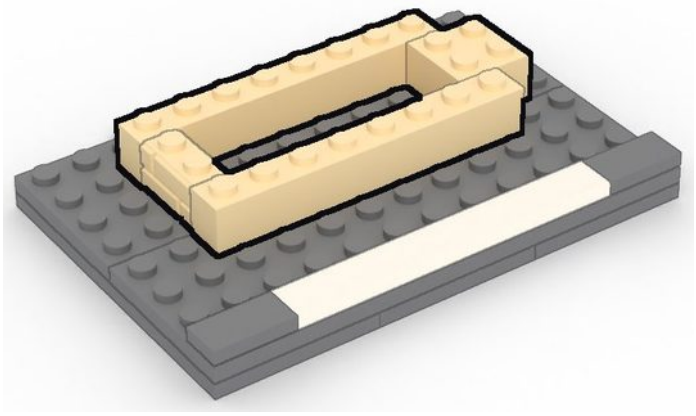

5



2x **Schwarz** (Black)



1x **Hellbeige** (Tan)



1x **Hellbeige** (Tan)



1x **Hellbeige** (Tan)

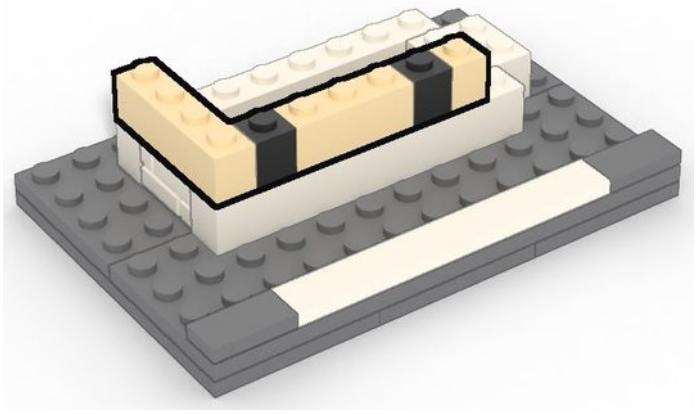

6



1x **Hellbeige** (Tan)



1x **Hellbeige** (Tan)



1x **Hellbeige** (Tan)



Modell drehen

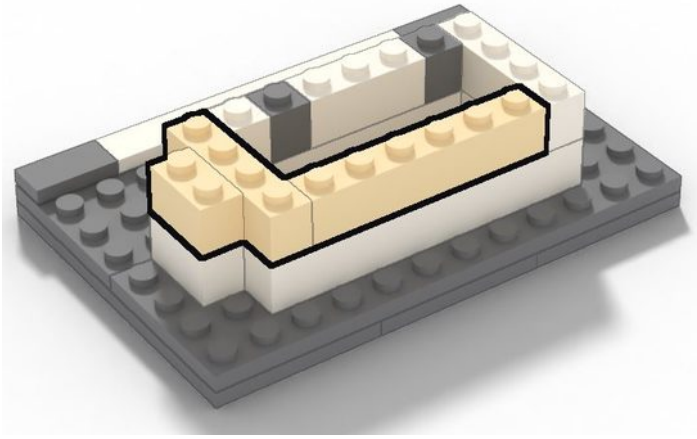

7



1x
Hellbeige
(Tan)



1x
Hellbeige
(Tan)



2x
Hellbeige
(Tan)

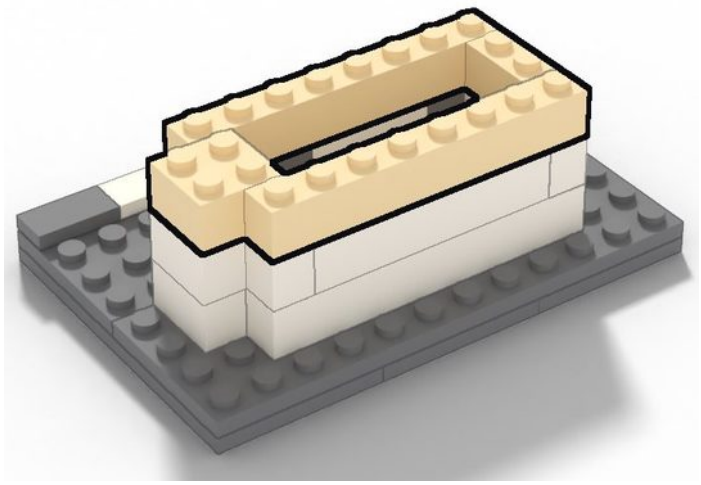

8



2x
Hellbeige
(Tan)

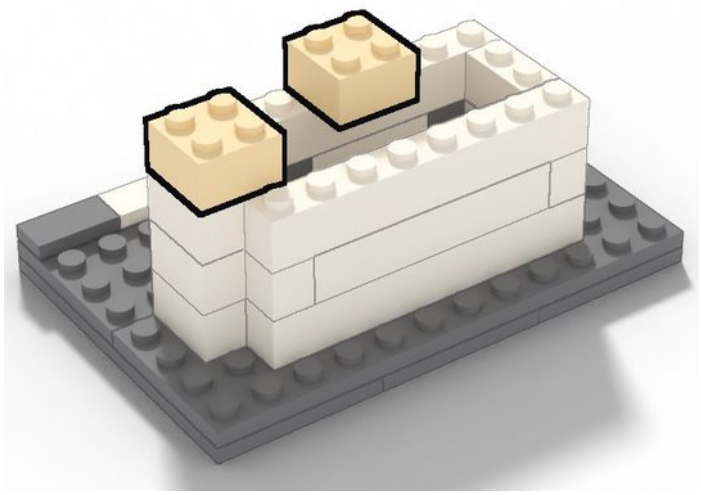

9


1x
Schwarz
(Black)


1x
Schwarz
(Black)


2x
Hellbeige
(Tan)


1x
Hellbeige
(Tan)

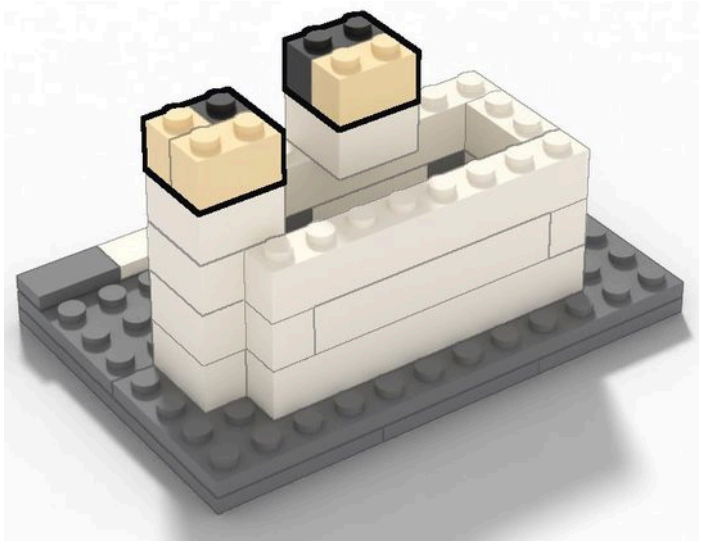

10


2x
Hellbeige
(Tan)

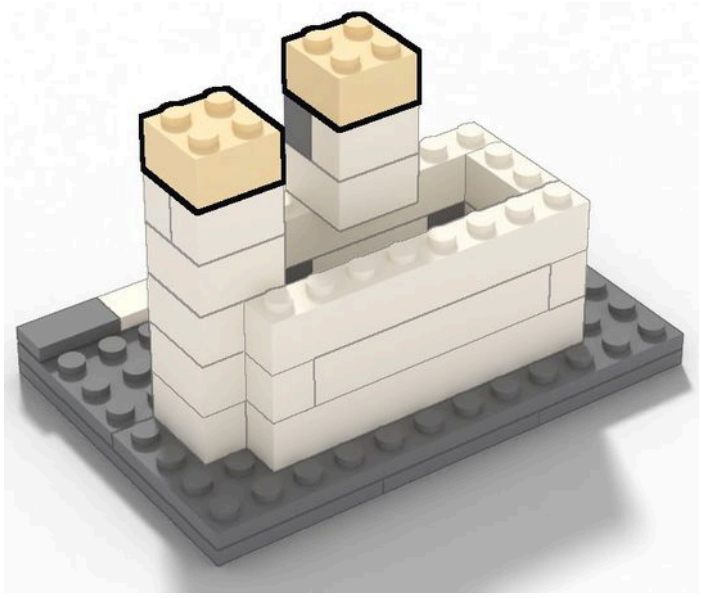

11



2x
Rotbraun
(Reddish Brown)



1x
Rotbraun
(Reddish Brown)



1x
Rotbraun
(Reddish Brown)



12



3x
Rotbraun
(Reddish Brown)



1x
Rotbraun
(Reddish Brown)



Modell drehen

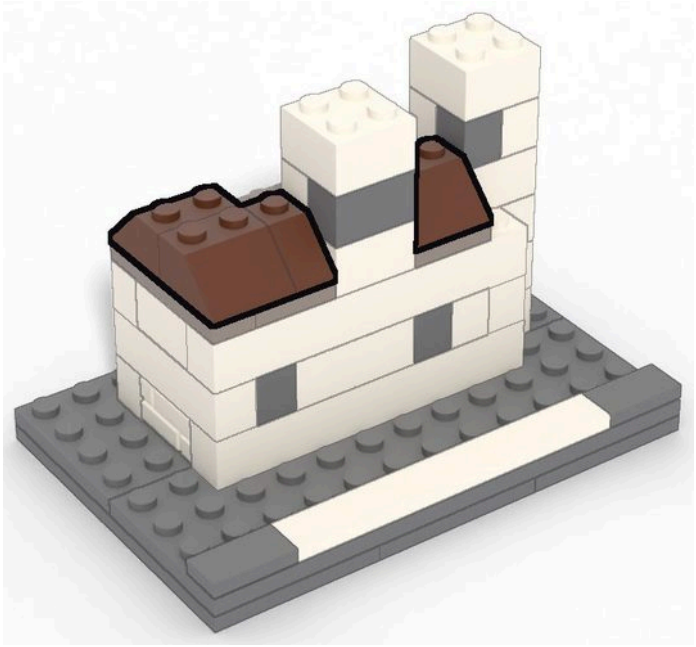

13



2x
Rotbraun
(Reddish Brown)



1x
Rotbraun
(Reddish Brown)

Modell drehen



14



1x
Rotbraun
(Reddish Brown)



1x
Rotbraun
(Reddish Brown)



1x
Hellgrau
(Light Bluish Grey)



1x
Dunkelgrau
(Dark Bluish Grey)



1x
Dunkelgrau
(Dark Bluish Grey)



1x
Dunkelgrau
(Dark Bluish Grey)



15

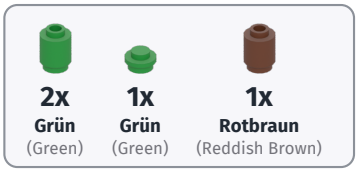

Modell drehen

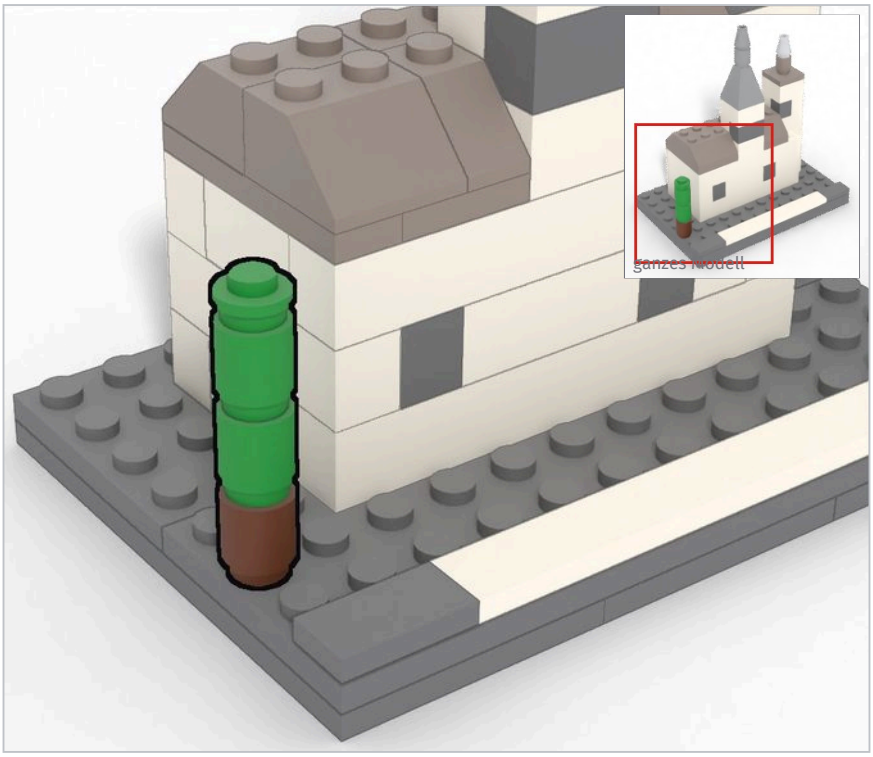

16

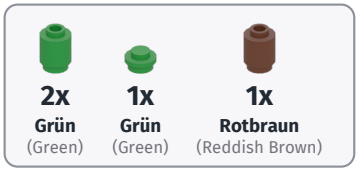

Modell drehen

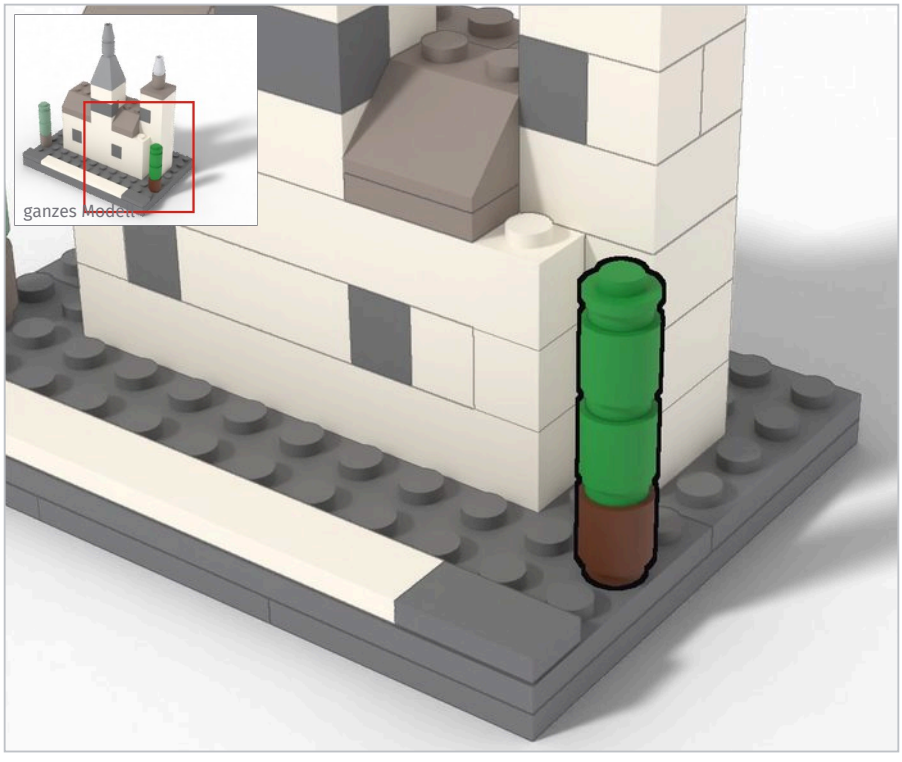

17



2x
Schwarz
(Black)

1x
Weiss
(White)



18



1x
Hellgrau
(Light Bluish Grey)



3x
Hellgrau
(Light Bluish Grey)



1x
Hellgrau
(Light Bluish Grey)



Modell drehen

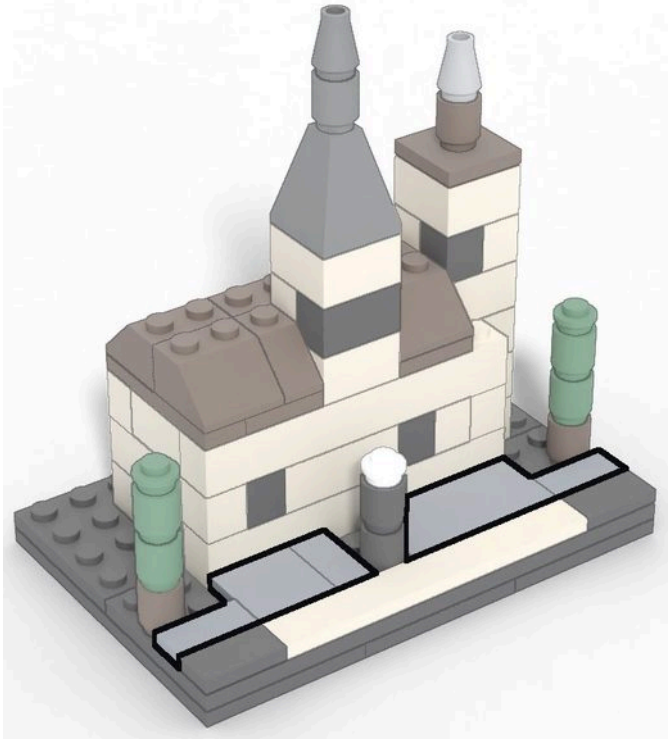

19



3x
Hellgrau
(Light Bluish Grey)



2x
Hellgrau
(Light Bluish Grey)

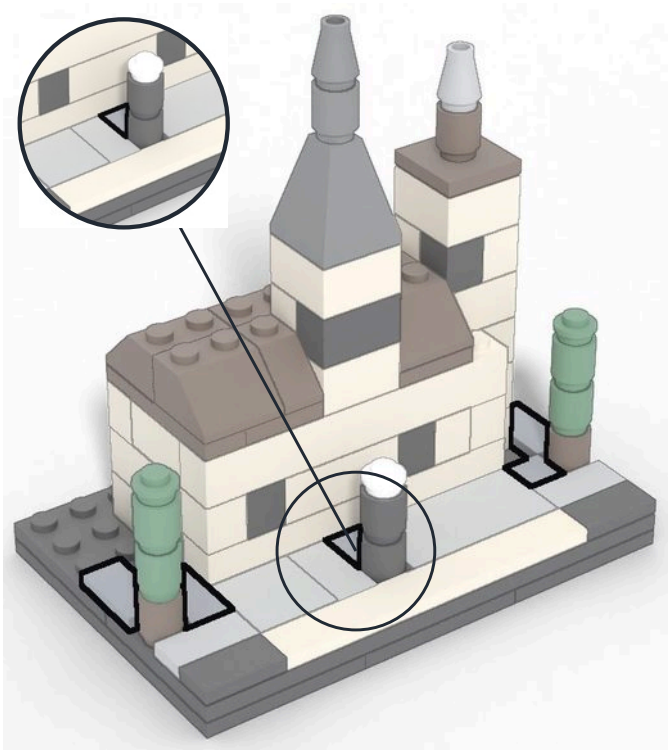

20



4x
Hellgrau
(Light Bluish Grey)



1x
Hellgrau
(Light Bluish Grey)

Modell drehen

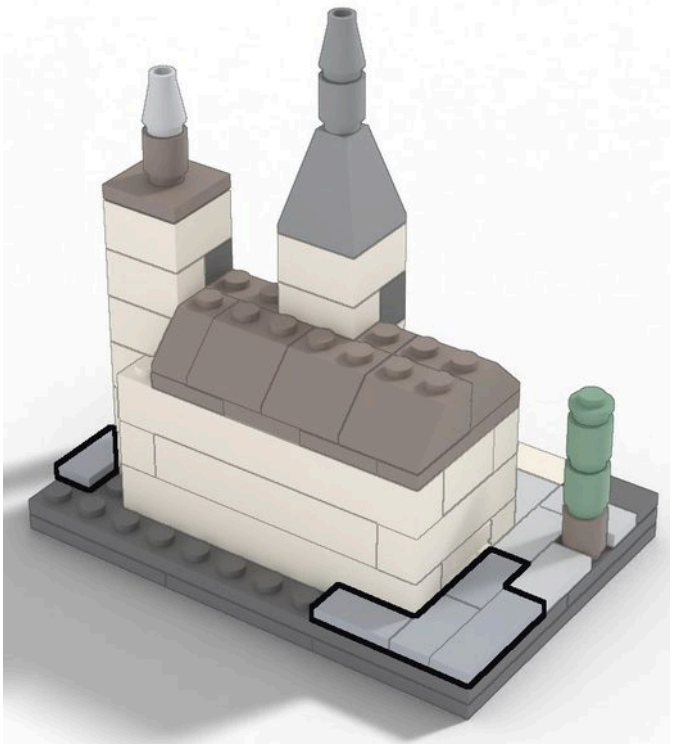

21



4x
Hellgrau
(Light Bluish Grey)

Modell drehen

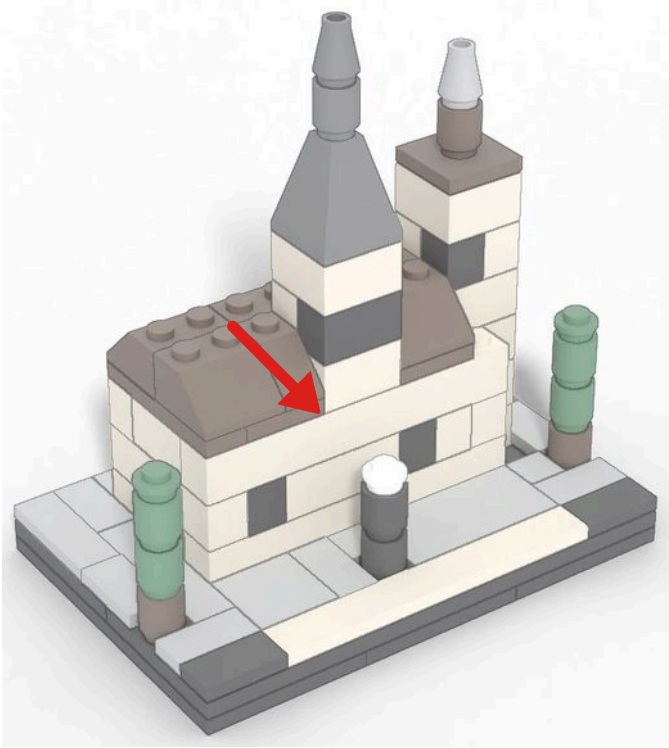

Teileliste



1x
3004 · Black



3x
3005 · Black



2x
3029



3x
3035 · Black



2x
3062b



2x
3069b



1x
3062 · Dark Bluish Gray



1x
3688 · Dark Bluish Gray



1x
4589 · Dark Bluish Gray



4x
3062 · Green



2x
6141



1x
3068 · Light Bluish Gray



14x
3069 · Light Bluish Gray



2x
3070 · Light Bluish Gray



1x
4589 · Light Bluish Gray



1x
63864 · Light Bluish Gra



1x
87079 · Light Bluish Gra



2x
3020



1x
3022



5x
3039 · Reddish Brown



2x
3040 · Reddish Brown



3x
3062 · Reddish Brown



1x
3710 · Reddish Brown



1x
87580 · Reddish Brown



6x
3003



4x
3004 · Tan



2x
3005 · Tan

4x
3008 · Tan



1x
3009 · Tan



2x
3010 · Tan



1x
3622 · Tan



1x
4162



1x
98283 · Tan

1x
4073 · White

Kathedrale Lausanne

Lausanne

Scannen für dieses Wahrzeichen online: die Anleitung, seine Geschichte und die Teilebestellung (eine Pick-a-Brick-Bestellung für alle Steine oder eine BrickLink-Wanted-List).

https://myswissbricktrip.com/de/landmarks/lausanne.html

Kostenlose Anleitung unter CC BY-NC 4.0: teilen, bauen, keine kommerzielle Nutzung. Ein unabhängiges, nicht kommerzielles Hobbyprojekt, mit keinem Steinhersteller verbunden. Fotos behalten ihre eigenen Lizenzen (siehe Bildnachweis).